



7. Musterbilder	2
7.2.1 Vollspan / Rotholz stumpf	2

7.2.1 7. Musterbilder



Vollspan / Rotholz stumpf


Türdicke	◦ ca. 39-40 mm
Türkonstruktion	◦ Werkstofftür in Sandwichbauweise mit Rahmen
Mittellage	◦ Vollspaneinlage
Oberfläche	◦ HPL beschichtet 0,8 mm (Hersteller Getalit, Formica, Homapal, Fenix, Resopal, optional 1,2 mm oder 2,0 mm) nach jeweils gültiger Hersteller – Türenkollektion
Türkanten	◦ Einleimer aus Massivholz ◦

• = Standard ◦ = optional bzw. mit bestimmten Auflagen möglich

Typ: HW 40	 Stand: April 2021
Einlage: Vollspan	
Türkante: Einleimer Rotholz	
Oberfläche: HPL 0,8 mm	
	
REINÆRDT Türen GmbH Koppelweg 3 D-26683 Saterland-Ramsloh Fon: +49 44 98 850 info@reinaerdtd.de	REINÆRDT Deuren bv Nijverheidsstraat 1 NL- 7482 GZ Haaksbergen Fon: +31 53 57 357 35 info@reinaerdtd.nl

Typ: HW 40	 Stand: April 2021
Einlage: Vollspan	
Türkante: Einleimer Rotholz	
Oberfläche: HPL 0,8 mm	
	
REINÆRDT Türen GmbH Koppelweg 3 D-26683 Saterland-Ramsloh Fon: +49 44 98 850 info@reinaerdtd.de	REINÆRDT Deuren bv Nijverheidsstraat 1 NL- 7482 GZ Haaksbergen Fon: +31 53 57 357 35 info@reinaerdtd.nl

Typ: HW 40	 Stand: April 2021
Einlage: Vollspan	
Türkante: Einleimer Rotholz	
Oberfläche: HPL 0,8 mm	
	

Typ: HW 40	 Stand: April 2021
Einlage: Röhrenspan mit Verstärkungsriegel VSP	
Türkante: Einleimer Rotholz	
Oberfläche: HPL 0,8 mm	
